



Rendición de cuentas

22 de marzo de 2023

Empresa Social del Estado
HOSPITAL MENTAL DE ANTOQUIA
— María Upegui —
#OMO



LOGROS 2022



434.647

Atención en salud
mental



32.690

Personas atendidas



11.430

Atención en Telesalud
Mental



40.955
Exámenes de
laboratorio
realizados



140.100
Usuarios atendidos
en el servicio
farmacéutico



Firma Contrato de
Concurrencia



\$ 31.142
millones en
gestión a través de
convenios



\$ 74
millones invertidos
en capacitaciones
Con recursos
propios y en
contraprestación.



\$229
millones en
gestión de
donaciones



\$ 2.400
millones en aporte
a la formación
básica y secundaria
de niños y niñas



\$ 1.907
millones en
facturación por
investigación y
comité de ética



\$ 64.317
millones en
recaudos venta
de servicios



\$ 936
Más de millones
invertidos en
funcionamiento
de la Unidad de
Salud Mental
Psiquiátrica



Recaudo del
86% con
relación a lo
facturado



LOGROS HOMO 2022



1. 789
menores
atendidos
en la
Unidad de
Salud
Mental
Pediátrica



235
familias de
pensionados
beneficiadas



588
empleos
directos



175
empleos
indirectos



58% de
los
empleos a
mujeres



Contribución
a la
formación
de **379**
estudiantes
de la salud



\$ 77.871
millones
invertidos en
costos y
gastos para la
prestación de
servicios de
salud

\$ 16.294
millones
invertidos en
pago a
servidores

\$ 68.693
millones
invertidos en
pago a
proveedores
de bienes y
servicios

\$ 5.001
millones
invertidos en
pago de
mesadas
pensionales y
bonos y CP

\$ 236
millones
invertidos en
bienestar de los
servidores

\$ 74.661
millones en
facturación
reconocida por
servicios

OTROS LOGROS DEL HOSPITAL



\$1.279
millones en
descuentos
comerciales con
COHAN



Gestión de
proyectos SSSA
\$ 512 millones
para ejecución
proyecto de TI



Ejecución **RIAS**
Salud Mental e
implementación del
**Nuevo Modelo de
Atención**



\$ 75 mil
millones recaudados
de Concurrencia



OTROS LOGROS DEL HOSPITAL



**Dotación de
equipos TECAR
\$ 220 millones**



**Reunión con
pensionados,
concurriencia**



**Visita del
señor
Gobernador**



**Gestión de
donaciones
SIES Salud,
Grupo de
Investigación**



**Donación
de Valla
publicitaria
a - IDEA**



OTROS LOGROS DEL HOSPITAL



**Acuerdo
004/22 de la
Gobernación
de Antioquia
se aprueban
las Tablas de
Retención
Documental**



**Dotación y
adecuación del
servicio
farmacéutico –
nueva sede
170 millones**



**Puesta en
funcionamiento
de Hospital Día**



**Visita del
Neurólogo Dr.
Francisco
Lopera**



Convenio de Concurrencia

- El 3 de agosto de 2022 se firmó contrato de concurrencia entre el Ministerio de Hacienda y Crédito Público, el Departamento de Antioquia y el Municipio de Bello por valor de \$119.411.877.620, para el pago del saldo del pasivo por concepto de Reserva Pensional de jubilados, causado a 31 de diciembre de 1993.
- Se fijó el monto de las obligaciones financieras correspondientes así:

Contrato de Concurrencia N° 001 de agosto 3 de 2022	
Aportes	Total en \$
Nación	32.229.467.595
Departamento de Antioquia	86.020.538.006
Municipio de Bello	1.161.872.019
Total	119.411.877.620

- De los compromisos adquiridos las entidades concurrentes cancelaron:
La Nación giró al Patrimonio Autónomo \$31.792.962.941 y al HOMO \$436.504.654
El Departamento de Antioquia giró al HOMO \$43.010.269.003
Recursos pendientes por entrar al Patrimonio Autónomo \$44.172.141.022
- El Municipio de Bello no ha concurrido a 31 de diciembre de 2022

En la subcuenta de mesadas del Patrimonio Autónomo cuenta a 31 de diciembre de 2022 con un saldo de \$34.458.953.878, los cuales tienen destinación específica para pago de mesadas pensionales, más sus rendimientos, tendrían una cobertura de mesadas para 8 años aproximadamente.



INCREMENTO DE LA CAPACIDAD INSTALADA



Atenciones en Salud Mental 2022 vs 2021

	2022	2021	Variación
Consulta Psiquiatría	42.563	47.968	- 11,26%
Consulta Psicología	11.737	9.089	29,13%
Consulta Neuropsicología	2.965	1.881	57,62%
Telemedicina Interactiva	11.430	9.609	18,95%
Consulta Urgencias	8.253	6.068	36,00%





Atenciones en Salud Mental

	2022	2021	Variación
# exámenes de lab. realizados	40.955	32.833	24,73%
TECAR	2.326	1.727	34,68%
Egresos hospitalarios	5.003	3.470	44,17%
Estancia hospitalaria	16,14	17,26	-6,48
Giro cama	1,91	1,69	0,22





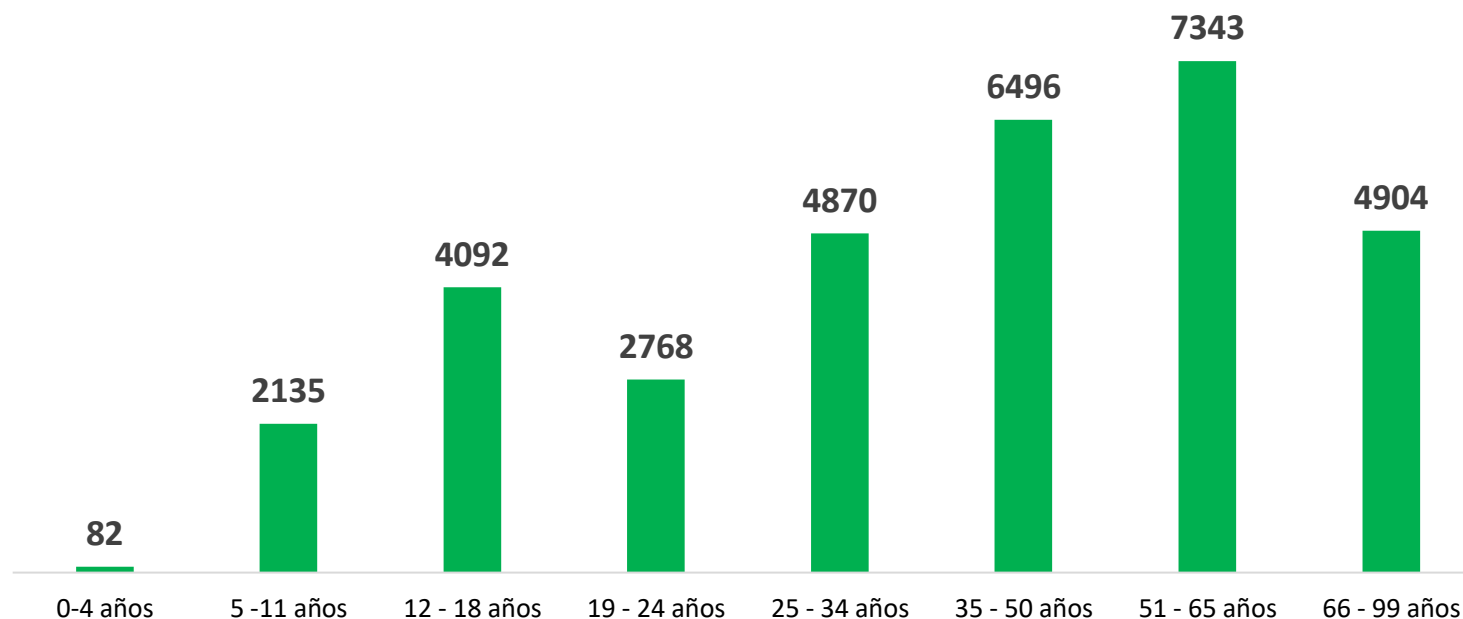
NUESTRA POBLACIÓN

32.690 usuarios atendidos

Grupo de Edad	N° Usuarios
0-4 años	82
5 -11 años	2.135
12 - 18 años	4.092
19 - 24 años	2.768
25 - 34 años	4.870
35 - 50 años	6.496
51 - 65 años	7.343
66 - 99 años	4.904
Total	32.690



NUESTROS USUARIOS POR GRUPO DE EDAD



■ Población por Grupos de Edad

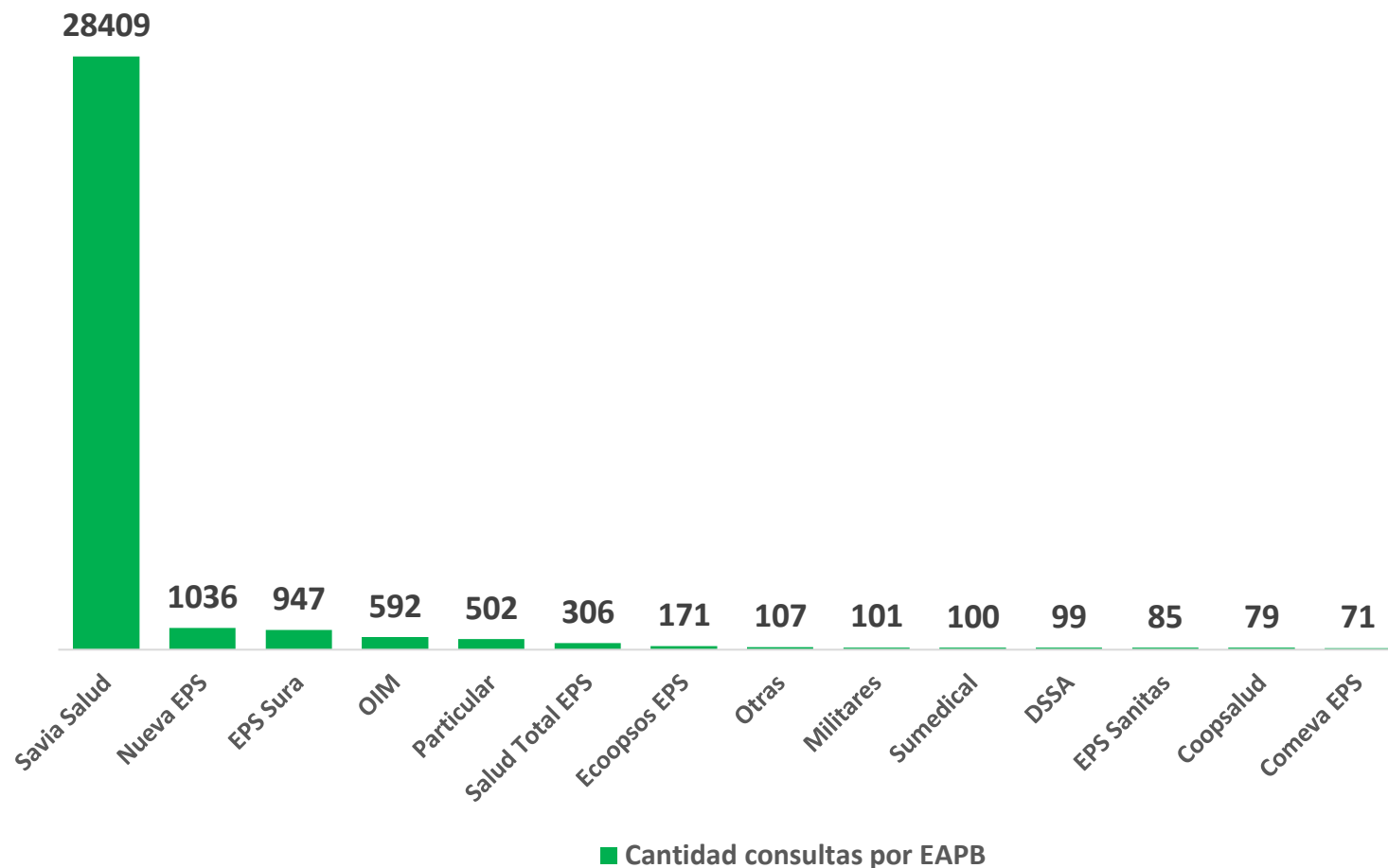
Fuente: Software Xenco





NUESTROS USUARIOS POR EAPB

Savia Salud
representa el
86,90 % del total
de usuarios
atendidos
durante el año
2022

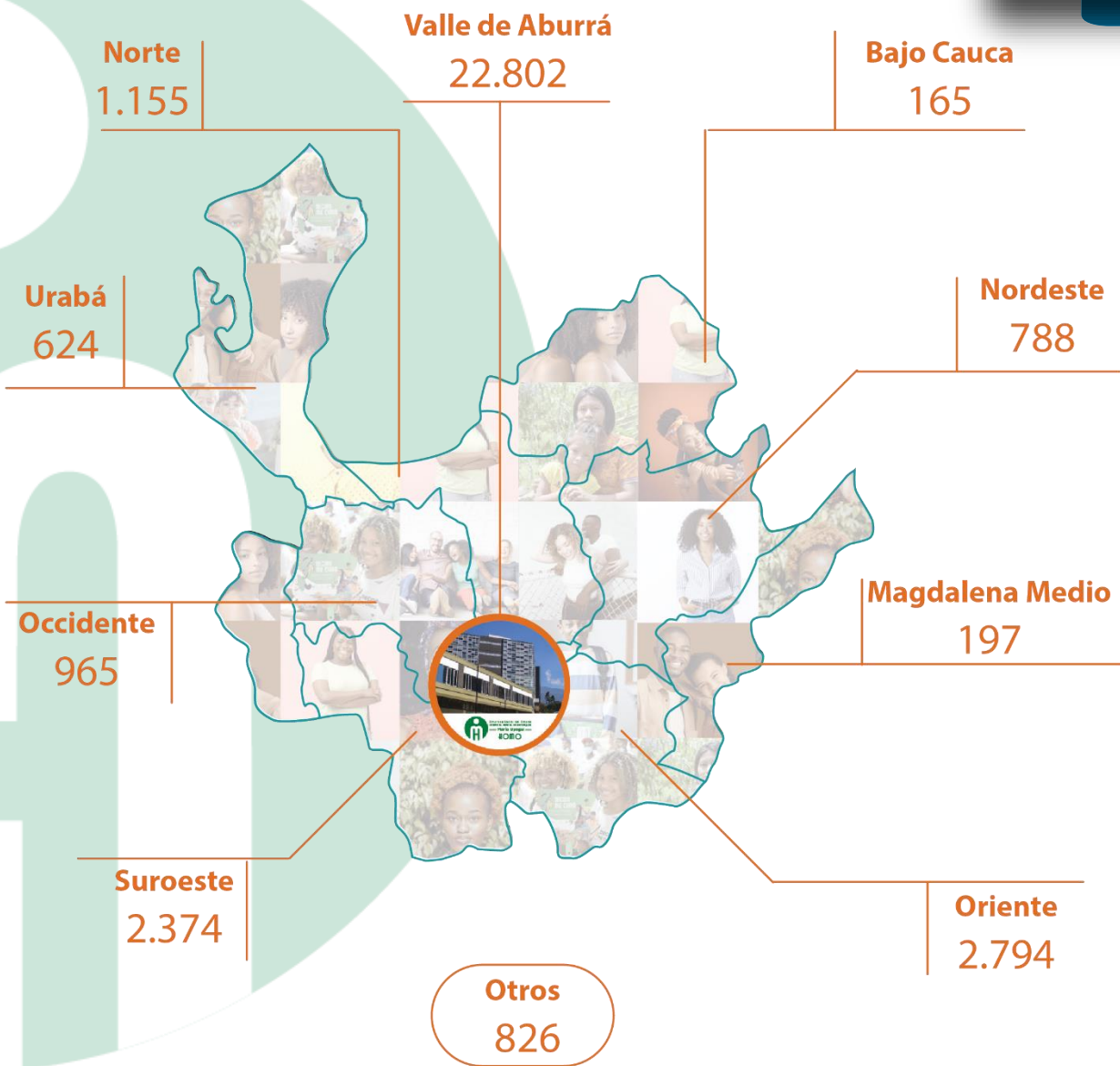


Fuente: Software Xenco





NUESTROS USUARIOS POR SUBREGIÓN



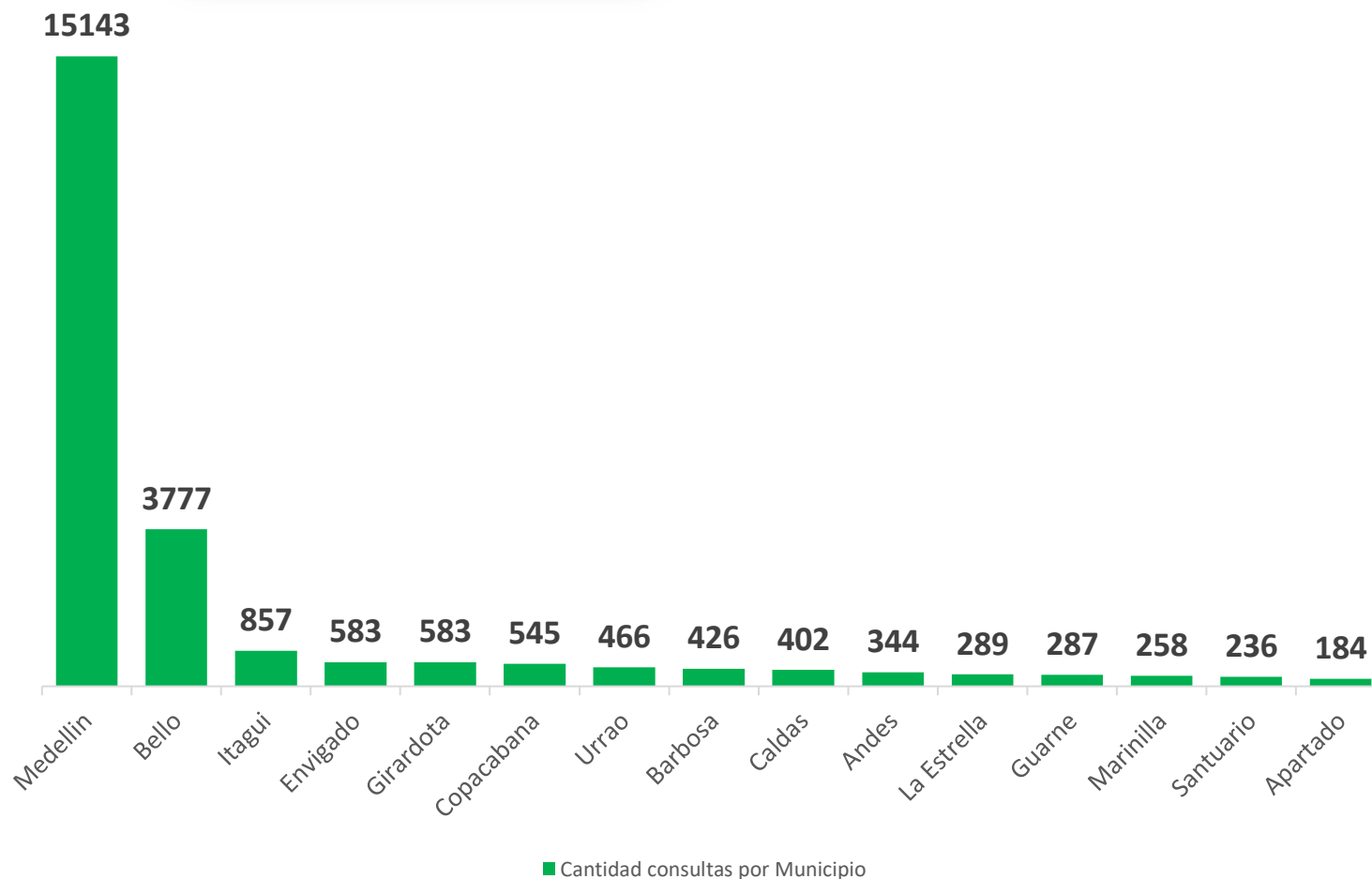
SUBREGIÓN	CANTIDAD DE USUARIOS	PORCENTAJE
Valle del Aburra	22.802	69,75%
Oriente	2.794	8,55%
Suroeste	2.374	7,26%
Norte	1.155	3,53%
Occidente	965	2,95%
Otros Municipios	826	2,53%
Nordeste	788	2,41%
Uraba	624	1,91%
Magdalena Medio	197	0,60%
Bajo Cauca	165	0,50%
TOTAL	32.690	100,0%





NUESTROS USUARIOS POR MUNICIPIO

Bello representa
el **11,55 %** del
total de usuarios
atendidos
durante el año
2022



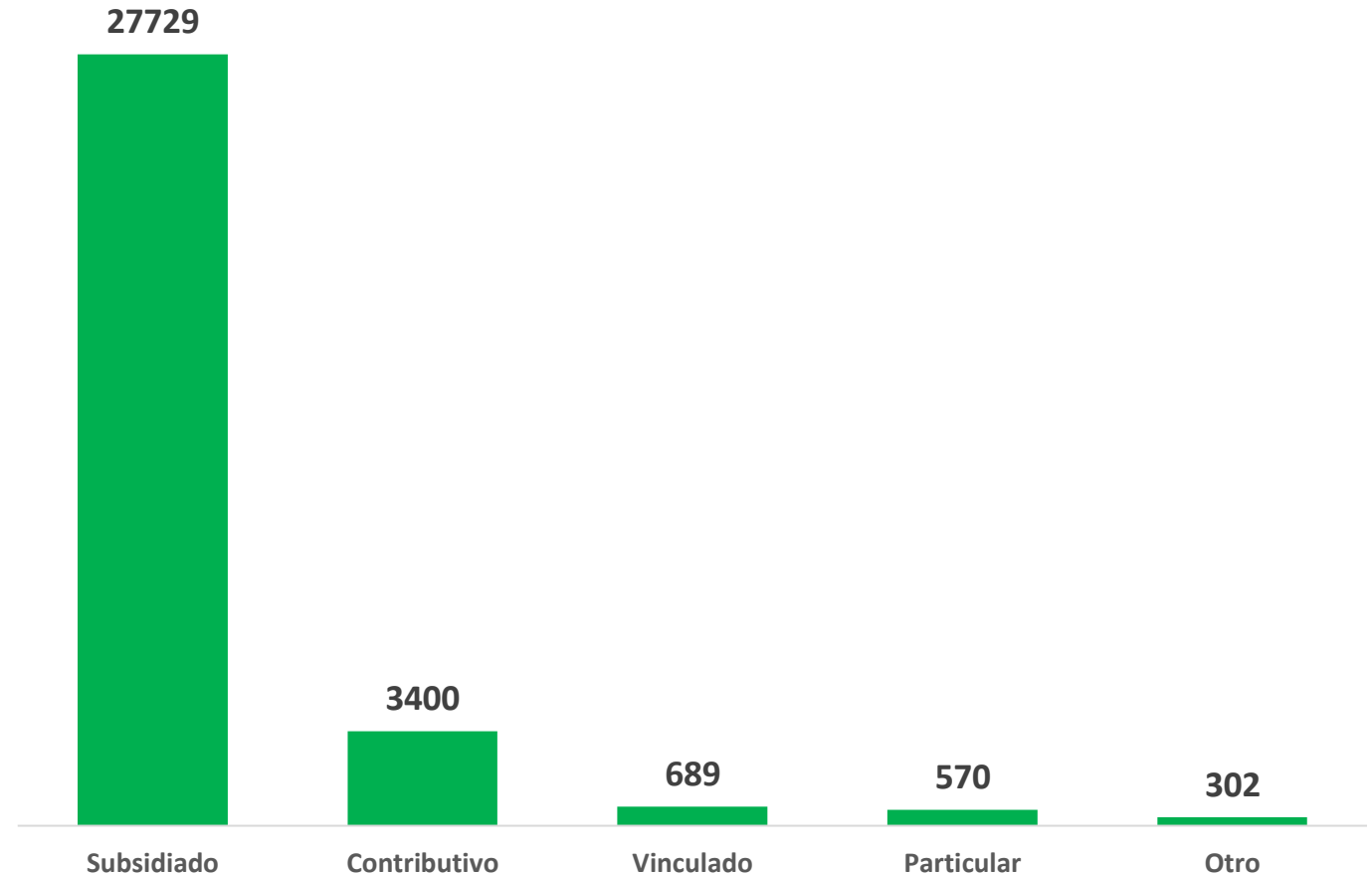
Fuente: Software Xenco





NUESTROS USUARIOS POR TIPO DE RÉGIMEN

El régimen subsidiado representa el **84,82 %** de la población atendida durante el año 2022



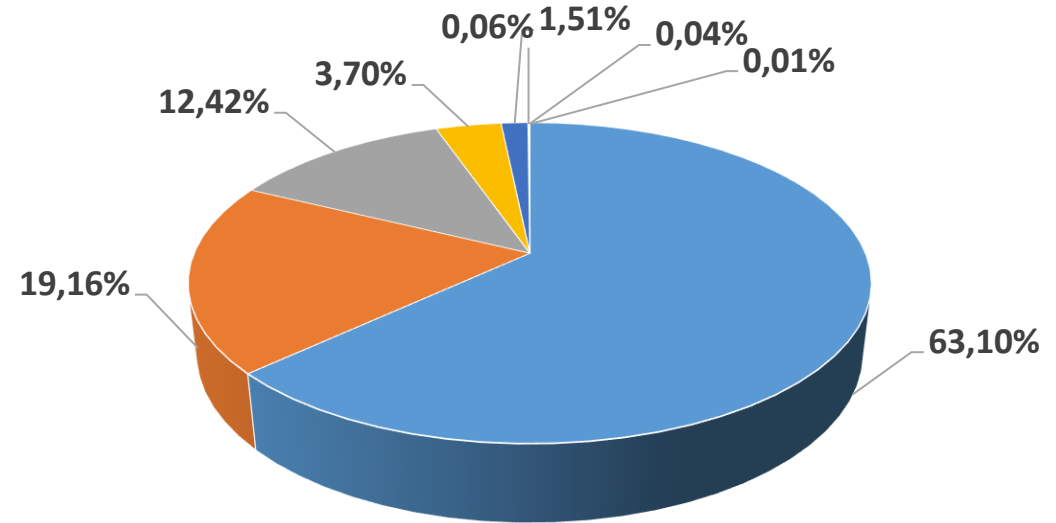
Fuente: Software Xenco





NUESTROS USUARIOS POR NIVEL SOCIOECONÓMICO

El **63,10 %** de la población atendida durante el año 2022 pertenece al nivel socioeconómico 1



■ Nivel 1 ■ Nivel 2 ■ Nivel 0 ■ Sin dato ■ Nivel 3 ■ Nivel 4 ■ Nivel 6 ■ Nivel 5

Fuente: Software Xenco





NUESTRO TALENTO HUMANO

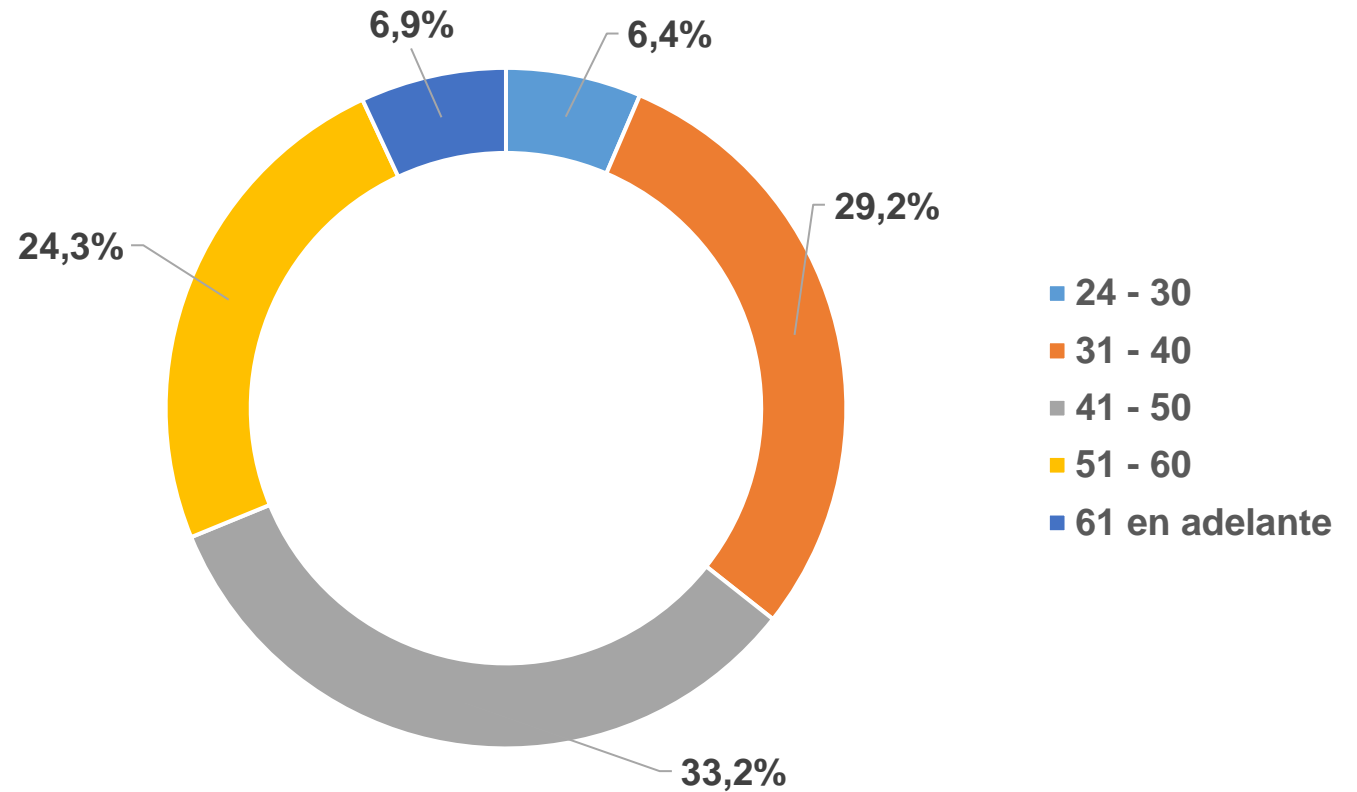




NUESTRO TALENTO HUMANO Perfil sociodemográfico

58,91%
Mujeres

41,08%
Hombres





NUESTRO TALENTO HUMANO

Bienestar laboral

\$236 millones
invertidos en
el bienestar de
los empleados

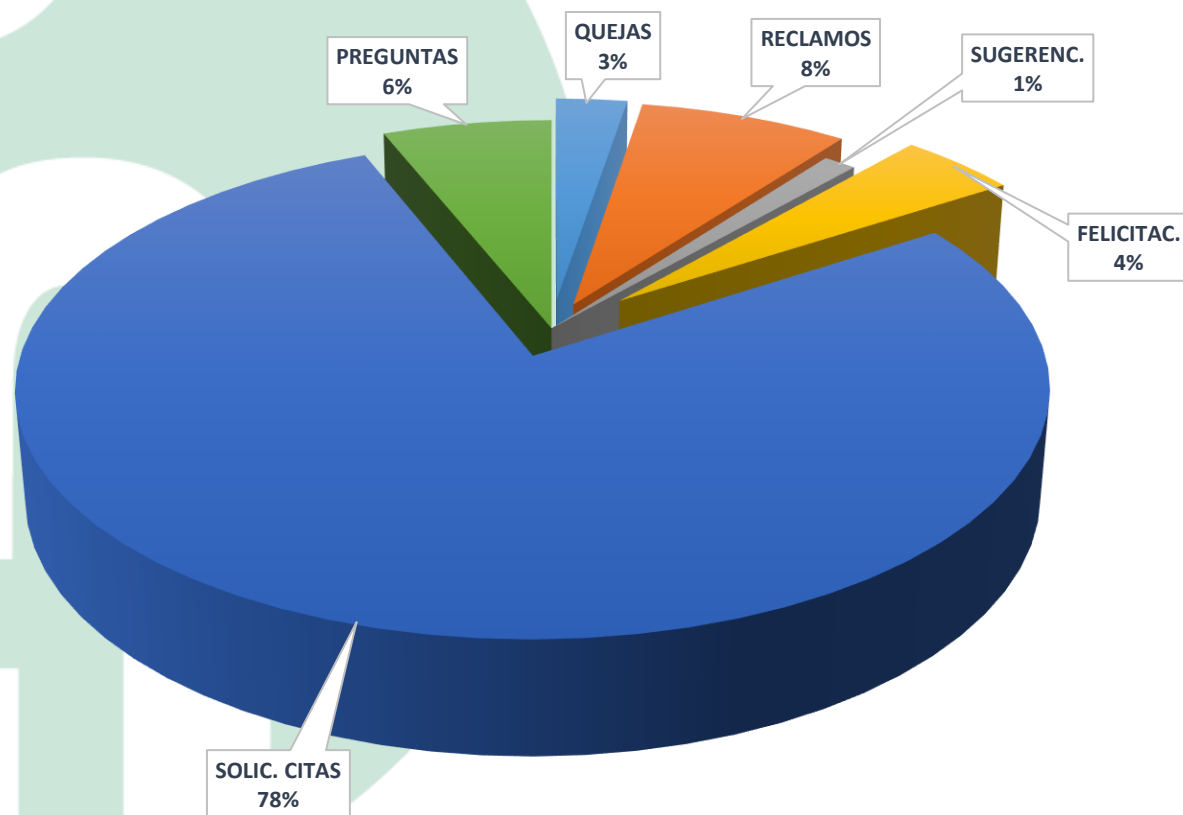


ITEM	BENEFICIARIOS	INVERSION 2022
Apoyo Educativo	17	\$ 11.178.854
Programa Visual	39	\$ 17.663.496
Gimnasio	20	\$ 12.783.900
Cine	202	\$ 6.640.000
Día del servidor Público	202	\$ 9.052.390
Día del Médico	51	\$ 9.313.800
Día de la Secretaria	10	\$ 5.377.163
Día de Sol	93	\$ 7.387.008
Día de la Familia	202	\$ 51.862.896
Cumpleaños	202	\$ 10.055.000
Prejubilados	25	\$ 4.389.791
Crecer en la Aventura	74	\$ 9.176.101
Halloween	66	\$ 2.500.000
Asamblea e Incentivos navideños	202	\$ 78.619.840
TOTAL		\$ 236.000.239





97,2% Satisfacción Global



Se aplicaron **3.024** encuestas
para la evaluación de la
satisfacción de los usuarios

100% de quejas y reclamos
tramitados antes de 15 días





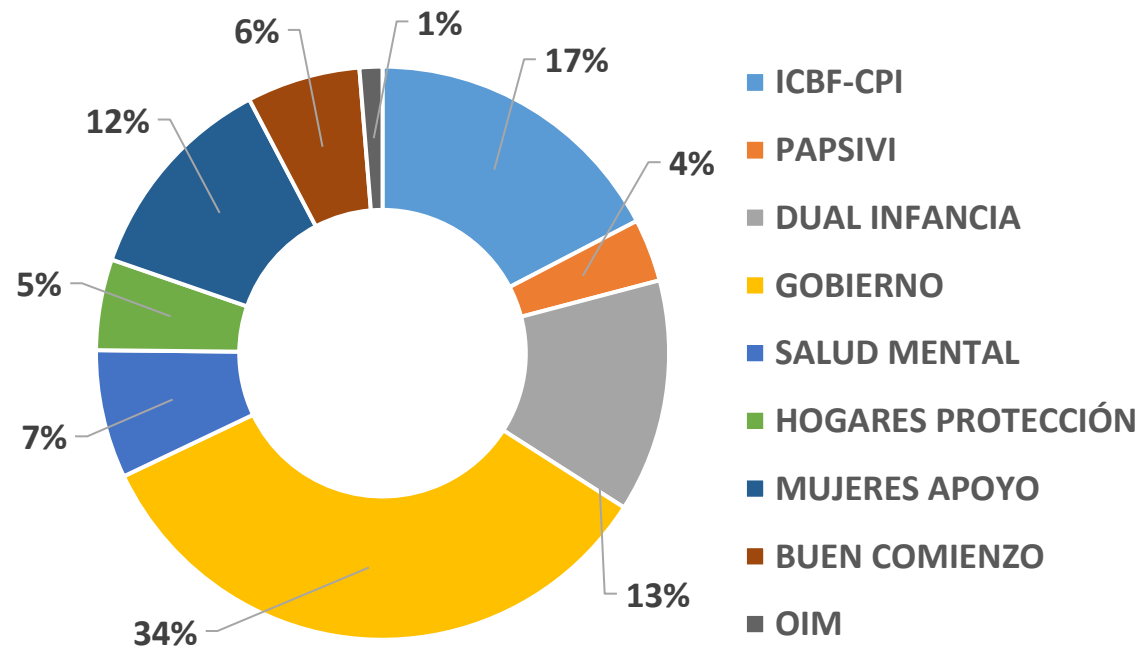
EJECUCIÓN DE CONVENIOS



EJECUCIÓN DE PROYECTOS Participación en el Ingreso

\$38.114 millones en gestión de convenios y contratos interadministrativos.

51% de participación en el ingreso





AVANCE OBRA NUEVO EDIFICIO





2018



2021



2022





AVANCE DE LA OBRA:

La Empresa Social del Estado Hospital Mental de Antioquia – “HOMO”, desde el año 2014 comenzó con la materialización de este importante proyecto de reposición de la infraestructura; a la fecha ha realizado inversiones aproximadas para la para la **TERCERA ETAPA** de **\$17.900.483.345,00, terminada en diciembre de 2022**. Es importante resaltar que con los recursos invertidos en esta ETAPA para la Reposición de la Infraestructura, se logró avanzar hasta en la ejecución del **70%** de la totalidad de la construcción de la obra.

En las primeras tres fases, se han a invertido en **\$60.939.244.751**





CONTRATOS OBRA E INTERVENTORÍA:

La Empresa Social del Estado Hospital Mental de Antioquia – “HOMO”, realizó en el mes de diciembre de 2022 la selección de los contratista de obra e interventoría mediante procesos de convocatoria pública para la ejecución de la **CUARTA EPATA**. En tal sentido. La E.S.E comprometió recursos por un valor de **SIETE MIL TRECIENTOS SESENTA Y SIETE MILLONES DE PESOS \$7.367.000.000,00**, para los procesos de obra e interventoría respectivamente.

El 100% de estos recursos fueron entregado a un del **Fondo Especial N° 10000812 de 2022** en el **INSTITUTO DE DESARROLLO DE ANTIOQUIA IDEA**, mediante proceso, quien será la entidad de realizar el manejo de los recursos de ambos contratos.

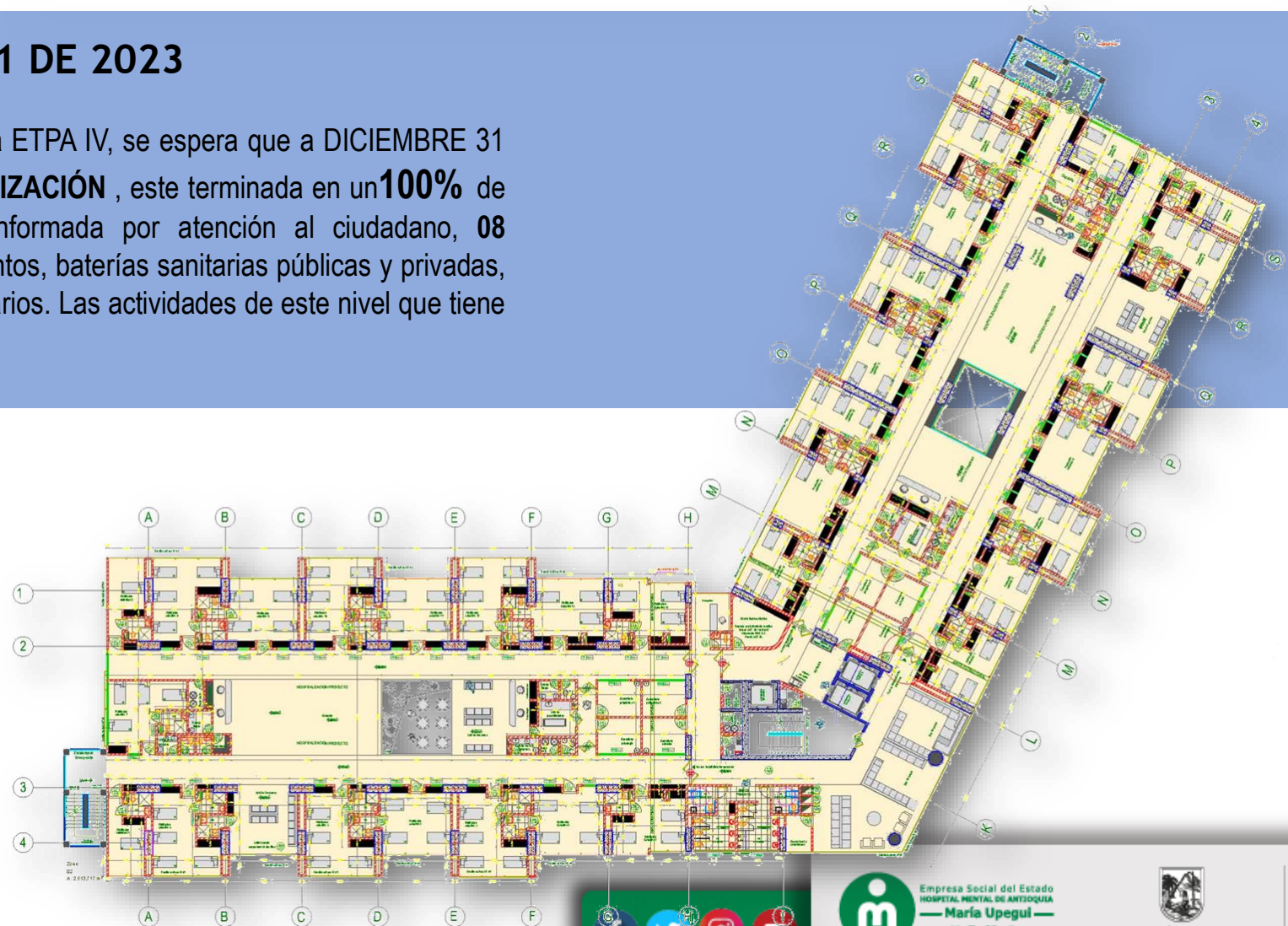
Vigencia de los contratos es de **12 MESES**, con terminación el **31 de diciembre de 2023**



PROGAMACIÓN AVANCE A DICIEMBRE 31 DE 2023

Conforme a la programación de obra sobre la ejecución de la ETPA IV, se espera que a DICIEMBRE 31 DE 2023 EL avance de la ejecución del **5° PISO - HOSPITALIZACIÓN**, este terminada en un **100%** de la totalidad área que lo conforma. Esta área estará conformada por atención al ciudadano, **08 consultorios médicos Especializados**, salas de procedimientos, baterías sanitarias públicas y privadas, **28 HABITACIONES**, salas de espera y servicios complementarios. Las actividades de este nivel que tiene un área aproximada de **2.600 M2**.


PLANTA NIVEL 5° PISO HOSPITALIZACIÓN




PROGAMACIÓN AVANCE A DICIEMBRE 31 DE 2023

Conforme a la programación de obra sobre la ejecución de la ETPA IV, se espera que a DICIEMBRE 31 DE 2023, el avance de la ejecución del NIVEL 2° PISO ALA NORTE **ÁREA DE INVESTIGACIONES Y BIENESTAR LABORAL** este terminada en un **100%** de la totalidad área que lo conforma Esta área estará conformada por atención al ciudadano, **19 consultorios TRABAJO INDIVIDUAL ESPECIALISTAS**, salas de procedimientos, baterías sanitarias públicas y privadas, salas de espera y servicios complementarios. Las actividades de este nivel que tiene un área aproximada de **350 M2**.

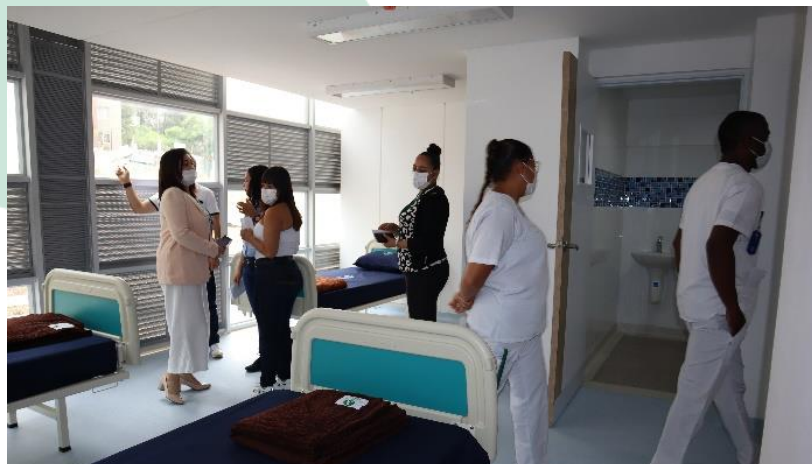
PLANTA NIVEL 2° PISO ALA NORTE CENTRO DE INVESTIGACIONES - BIENESTAR LABORAL






Traslado a nuevo edificio

Servicio de hospitalización 4 norte



Unidad de Salud Mental Pediátrica






Traslado a nuevo edificio

Consulta externa, farmacia y SIAU



Áreas administrativas





INFORME FINANCIERO 2022



Estado de Situación Financiera a 31 de Diciembre de 2022 (millones de pesos)

	2022	2021	Variación
Activo	344.218	247.299	39%
Pasivo	156.481	58.375	168%
Patrimonio	187.737	188.924	-1%
Pasivo + Patrimonio	344.218	247.299	39%





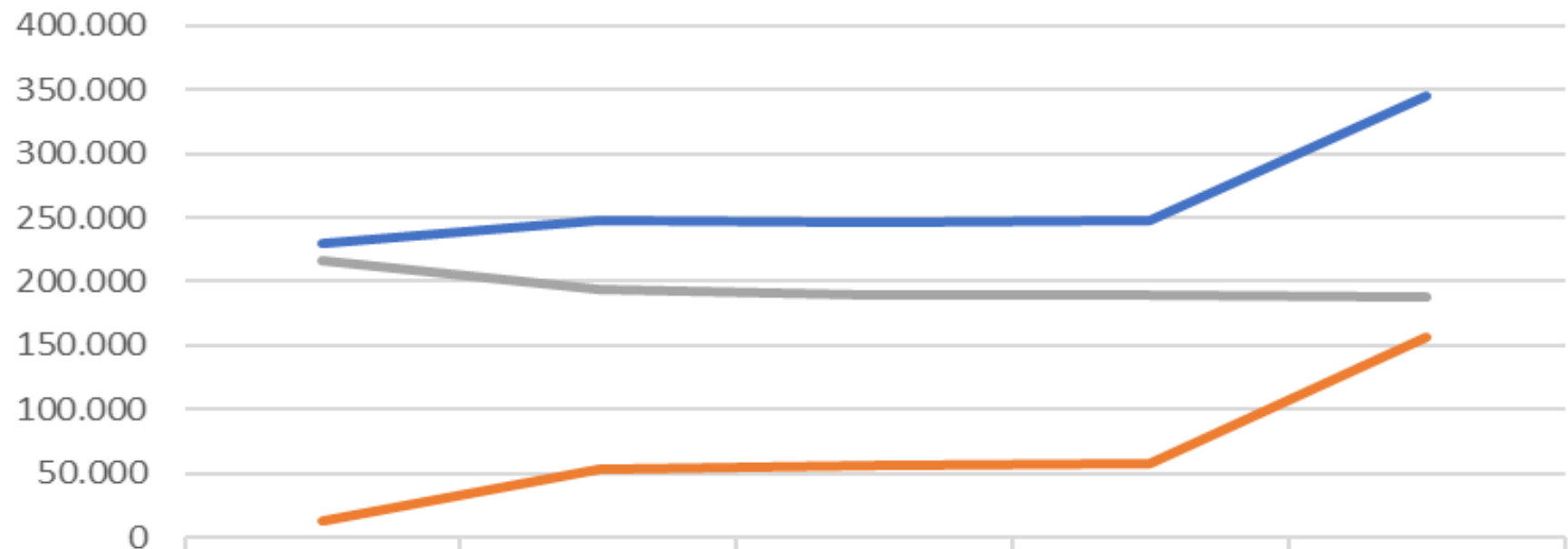
Estado de Resultado Integral Diciembre de 2022 (millones de pesos)

	2022	2021	Variación
Ingreso venta de servicios	73.274	57.280	28%
Costo venta de servicios	63.732	47.870	33%
Gastos operativos	15.955	18.566	-14%
Utilidad/Pérdida Operativa	-6.413	-9.155	-30%
Utilidad/Pérdida Neta	38.306	-220	17494%





Tendencia Activo, Pasivo y Patrimonio 2018 a 2022 (millones de pesos)



	2018	2019	2020	2021	2022
— Activo	229.925	247.703	246.170	247.299	344.218
— Pasivo	13.114	53.348	57.027	58.375	156.481
— Patrimonio	216.811	194.355	189.144	188.924	187.737





FACTURACIÓN vs RECAUDO (Cifras en millones de pesos)

FACTURACION 2022 - 2021 - 2020			
Cifras en millones de pesos			
DETALLE	2022	2021	2020
Fact. Svcs. Salud Mental	40.915	33.874	34.842
Fact. C.Etica y C.Investig.	1.907	1.065	1.026
Fact. Convenios	28.013	24.525	11.764
Total Facturación	70.834	59.464	47.632

RECAUDO 2022 - 2021 - 2020			
Cifras en millones de pesos			
DETALLE	2022	2021	2020
Recau. Svcs. Salud Mental	32.575	33.470	35.700
Recau. C.Etica y C.Investig.	1.164	951	873
Recau. Convenios	31.381	24.196	11.883
Total Facturación	65.120	58.617	48.456





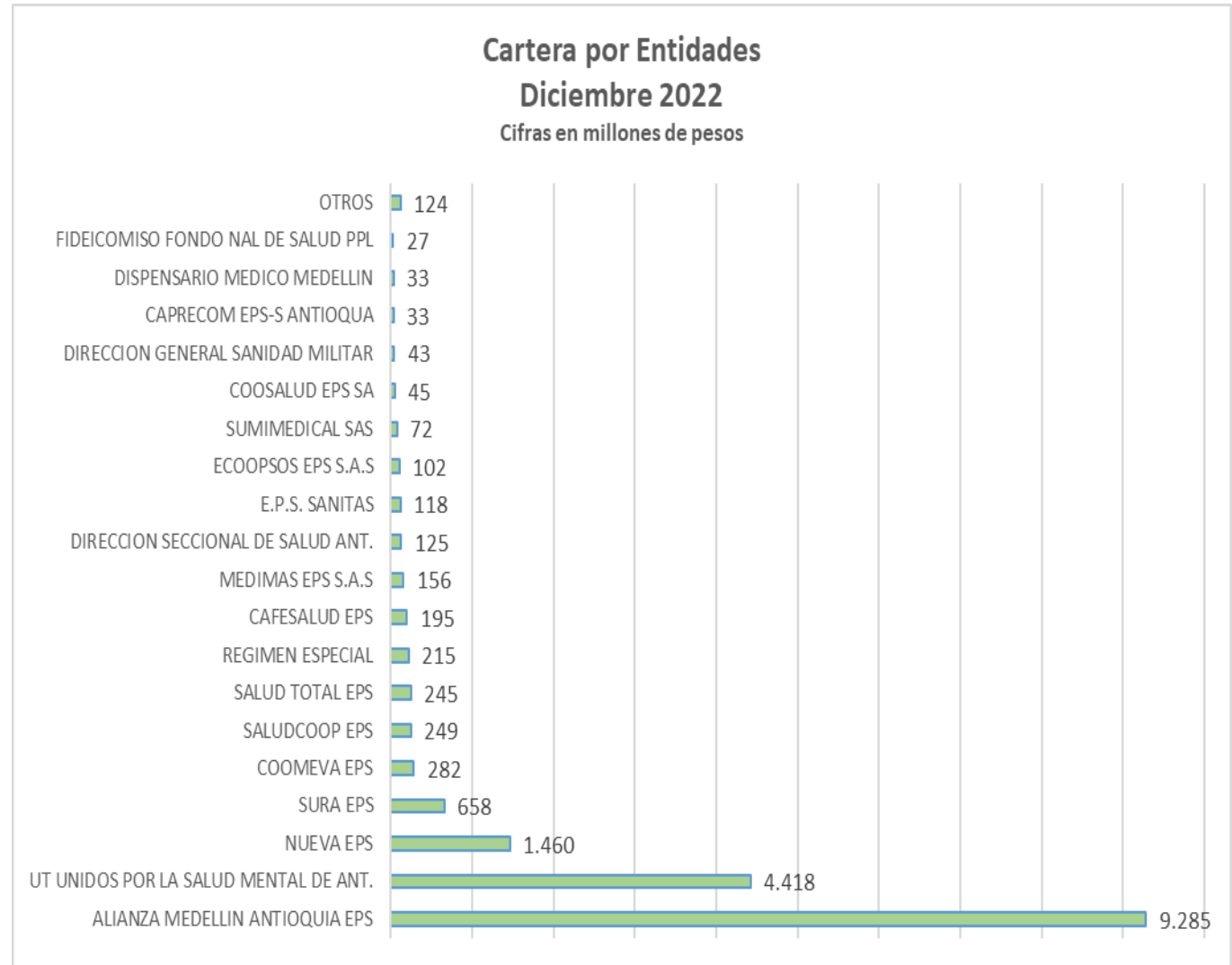
CARTERA POR EDADES DICIEMBRE 2022		
Cifras en millones de pesos		
Detalle	Dic.	Part.%
Sin vencer	5.809	32,5%
0-30	2.938	16,4%
31-60	2.425	13,6%
61-90	2.002	11,2%
91-180	558	3,1%
181-360	801	4,5%
+ 360	3.353	18,7%
TOTAL	17.886	100%





Cartera por entidades a Diciembre 31 de 2022

CARTERA POR ENTIDADES DICIEMBRE 2022		
Cifras en millones de pesos		
Entidad	Dic.	Part.%
ALIANZA MEDELLIN ANTIOQUIA	9.285	51,9%
UT UNIDOS POR LA SALUD MENT	4.418	24,7%
NUEVA EPS	1.460	8,2%
SURA EPS	658	3,7%
COOMEVA EPS	282	1,6%
SALUDCOOP EPS	249	1,4%
SALUD TOTAL EPS	245	1,4%
REGIMEN ESPECIAL	215	1,2%
CAFESALUD EPS	195	1,1%
MEDIMAS EPS S.A.S	156	0,9%
DIRECCION SECCIONAL DE SALUD	125	0,7%
E.P.S. SANITAS	118	0,7%
ECOOPSOS EPS S.A.S	102	0,6%
SUMIMEDICAL SAS	72	0,4%
COOSALUD EPS SA	45	0,3%
DIRECCION GENERAL SANIDAD M	43	0,2%
CAPRECOM EPS-S ANTIOQUA	33	0,2%
DISPENSARIO MEDICO MEDELLIN	33	0,2%
FIDEICOMISO FONDO NAL DE SA	27	0,2%
OTROS	124	0,7%
TOTAL	17.886	100%



¡GRACIAS!

UNIDOS por tu Salud Mental



ESE Hospital Mental de Antioquia



Calle 38 N° 55 - 310
Bello - Antioquia



www.homo.gov.co



Línea de *atención*
(604) 4448330
Línea única de *citas*
(604) 3496068

